

CHROMALUX® SPIRAL











Classe e stile per il tubo doccia **CHROMALUX® SPIRAL**: equipaggiato con raccordi cromati, adatto in ogni ambiente bagno.

Class and Style: **CHROMALUX® SPIRAL** is supplied with chrome plated fittings, ideal to use in every kind of bathroom suites.



DATI TECNICI | TECHNICAL DATA

							
PVC	Raccordi	Ø mm	R - mm	bar	° C	Ø mm	° C
Tubo interno	Raccordi	Bussole	Raggio di curvatura	Pressione d'esercizio	Temp. fluido di passaggio	Foro sui raccordi	Temperatura ambiente
Inliner	Fittings	Sleeves	Bending radius	Working pressure	Temp. of passing fluid	Passage hole	Room temperature
DN 8	CW614N	14	35	6	-5° + 70°	6.2	-5° + 70°
DN 12	CW614N	19	35	6	-5° + 70°	8.5	-5° + 70°

COLORI | COLOURS



Black

RACCORDI | FITTINGS



FK Fr

1/2



F Ton Zig

1/2



F Es

1/2



FK OR

1/2



F Swivel

1/2

I raccordi vengono forniti con tappo di protezione per le parti cromate, su richiesta.

Hoses are supplied with protection cap for the chrome plated parts, on demand.

Per l'installazione di questi prodotti è necessario fare riferimento alla "Avvertenze per l'installazione" incluse nei mini cataloghi e presenti on line sul nostro sito.

For installation of these products it is necessary to refer to "Directions for Installation" included in mini catalog and available online on our website.

NEOPERL®

flow, stop and go®

www.neoperlitalia.com